BOWLING LAUENAU 2002 E.V.

3. Mannschaft in der Bezirksklasse

Ergebnisse 1. Spieltag am Maschsee

04. Oktober 2015

Mannschaftsergebnisse

	Gegner	Score Gegner	Score BATC	Differenz	Punkte
Spiel 1	BC Outlaws	762	803	41	**2**
Spiel 2	Golden Spare Hannover II	737	795	58	**2**
Spiel 3	BSV Gleidingen III	619	793	174	**2**
Spiel 4	1. BSV Alfeld II	756	724	-32	**0**
Spiel 5	Coli Cole	700	858	158	**2**
Spiel 6	BC Black Tigers	752	716	-36	**0**
Spiel 7	BC Holzfäller	751	780	29	**2**

Einzelergebnisse

	Spiel 1	Spiel 2	Spiel 3	Spiel 4	Spiel 5	Spiel 6	Spiel 7	Gesamt	Schnitt Spieltag
Wolfgang Deist	180				223	205		**608**	**202,7**
Ralph Rexin		157	172	174		149	168	**820**	**164,0**
Christoph Fieber	254	234	212	171	227	192	197	**1487**	**212,4**
Sascha Draeger	176	244	196	223	212	170	220	**1441**	**205,9**
Bettina Fischer	193	160	213	156	196		195	**1113**	**185,5**
Mannschaft	803	795	793	724	858	716	780		**195,3**

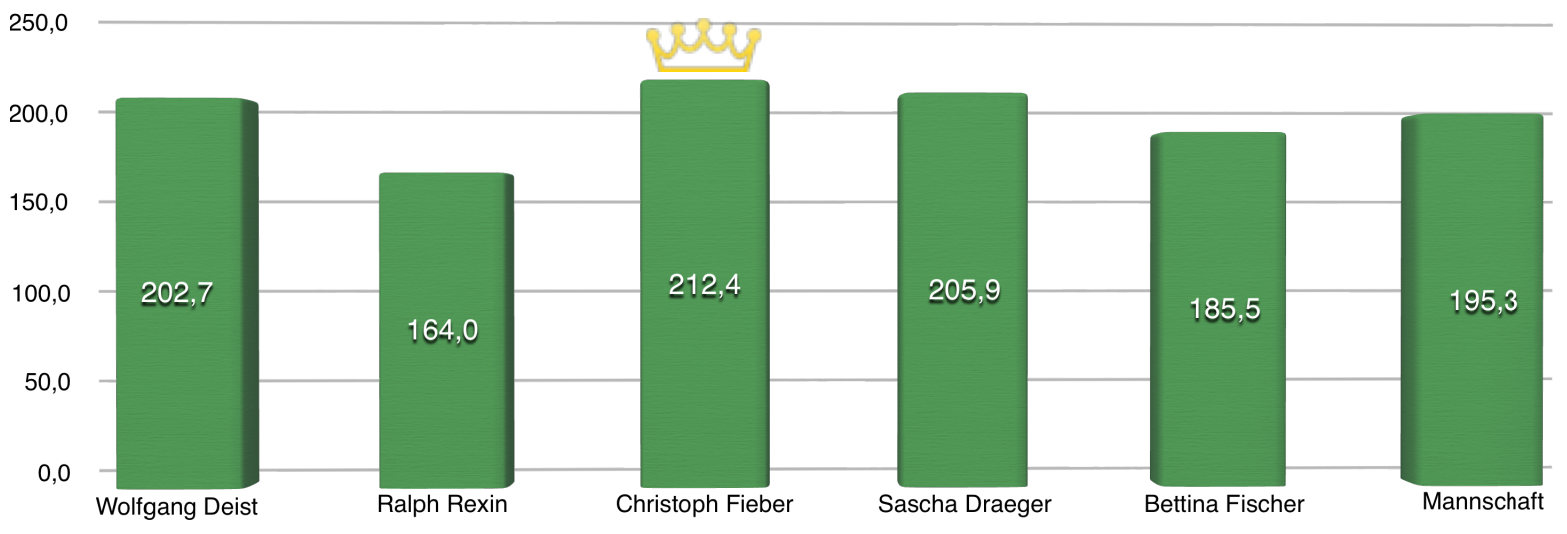

BOWLING LAUENAU 2002 E.V.

3. Mannschaft in der Bezirksklasse

Ergebnisse 2. Spieltag in Langenhagen

18. Oktober 2015

Mannschaftsergebnisse

	Gegner	Score Gegner	Score BATC	Differenz	Punkte
Spiel 1	Coli Cole	670	716	46	**2**
Spiel 2	Golden Spare Hannover II	758	617	-141	**0**
Spiel 3	BC Black Tigers	684	725	41	**2**
Spiel 4	BSV Gleidingen III	652	711	59	**2**
Spiel 5	BC Holzfäller	687	671	-16	**0**
Spiel 6	1. BSV Alfeld II	645	652	7	**2**
Spiel 7	BC Outlaws	794	561	-233	**0**

Einzelergebnisse

	Spiel 1	Spiel 2	Spiel 3	Spiel 4	Spiel 5	Spiel 6	Spiel 7	Gesamt	Schnitt Spieltag
Wolfgang Deist	169	170	190	159	165	163	129	**1145**	**163,6**
Ralph Rexin	190	148	172	191	159	194	139	**1193**	**170,4**
Christoph Fieber								**0**	
Sascha Draeger								**0**	
Bettina Fischer	192	154	177	167	180	150	145	**1165**	**166,4**
Olaf Köritz	165	145	186	194	167	145	148	**1150**	**164,3**
Gesamt	716	617	725	711	671	652	561		**166,2**

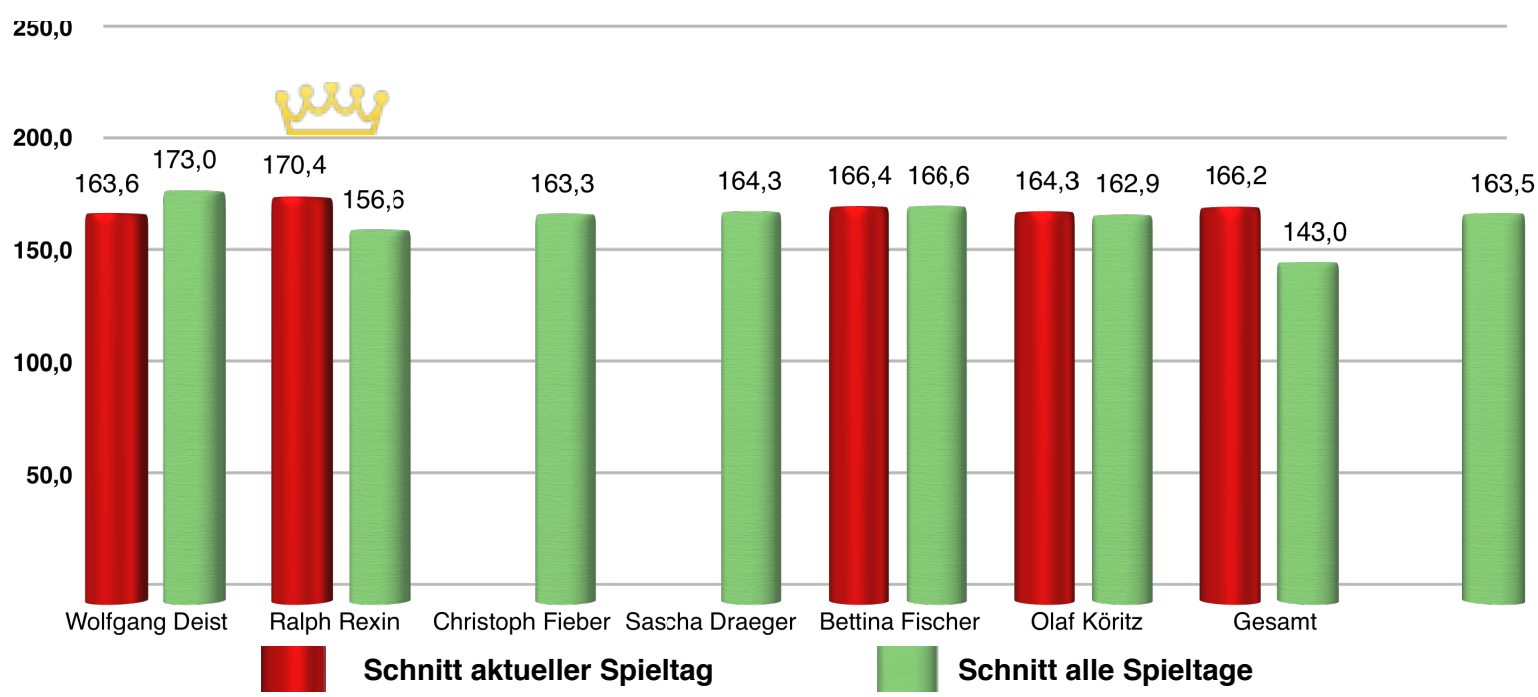

BOWLING LAUENAU 2002 E.V.

3. Mannschaft in der Bezirksklasse

Ergebnisse 3. Spieltag in Langenhagen

8. November 2015

Mannschaftsergebnisse

	Gegner	Score Gegner	Score BATC	Differenz	Punkte
Spiel 1	1. BSV Alfeld II	461	603	142	**2**
Spiel 2	Golden Spare Hannover II	654	619	-35	**0**
Spiel 3	BC Black Tigers	540	658	118	**2**
Spiel 4	BSV Gleidingen III	683	618	-65	**0**
Spiel 5	Coli Cole	699	575	-124	**0**
Spiel 6	BC Outlaws	688	645	-43	**0**
Spiel 7	BC Holzfäller	651	679	28	**2**

Einzelergebnisse

	Spiel 1	Spiel 2	Spiel 3	Spiel 4	Spiel 5	Spiel 6	Spiel 7	Gesamt	Schnitt Spieltag
Wolfgang Deist	125	158	156	181	169	172	158	**1119**	**159,9**
Ralph Rexin	175	135	184	145	150	143	188	**1120**	**160,0**
Bettina Fischer	150	123	154	147	116	157	145	**992**	**141,7**
Olaf Köritz								**0**	
Günther Zeidler	153	203	164	145	140	173	188	**1166**	**166,6**
Gesamt	603	619	658	618	575	645	679		**157,0**

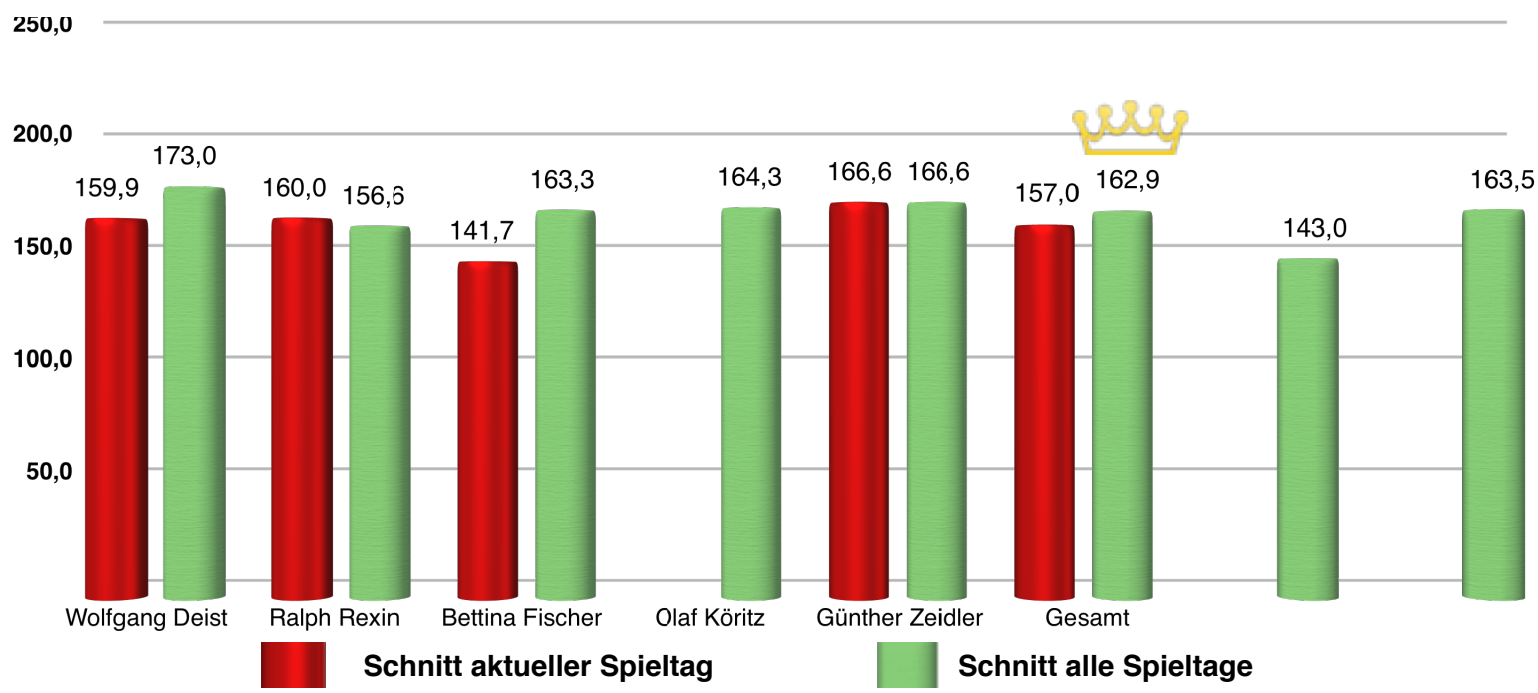

BOWLING LAUENAU 2002 E.V.

3. Mannschaft in der Bezirksklasse

Ergebnisse 3. Spieltag in Hildesheim

17. Januar 2016

Mannschaftsergebnisse

	Gegner	Score Gegner	Score BATC	Differenz	Punkte
Spiel 1	BSV Gleidingen III	601	610	9	**2**
Spiel 2	Golden Spare Hannover II	704	651	-53	**0**
Spiel 3	BC Black Tigers	700	700	0	**1**
Spiel 4	Coli Cole	645	661	16	**2**
Spiel 5	1. BSV Alfeld II	660	648	-12	**0**
Spiel 6	BC Outlaws	728	555	-173	**0**
Spiel 7	BC Holzfäller	692	611	-81	**0**

Einzelergebnisse

	Spiel 1	Spiel 2	Spiel 3	Spiel 4	Spiel 5	Spiel 6	Spiel 7	Gesamt	Schnitt Spieltag
Wolfgang Deist	177	200	182	181	179		189	**1108**	**184,7**
Ralph Rexin	136	104		134	162	110	137	**783**	**130,5**
Bettina Fischer	125	179	224	180	142	126		**976**	**162,7**
Olaf Köritz								**0**	
Günther Zeidler								**0**	
Annette Stegeman	172	168	159	166	165	148	162	**1140**	**162,9**
Felix Wetekam			135			171	123	**429**	**143,0**
Gesamt	610	651	700	661	648	555	611		**159,3**

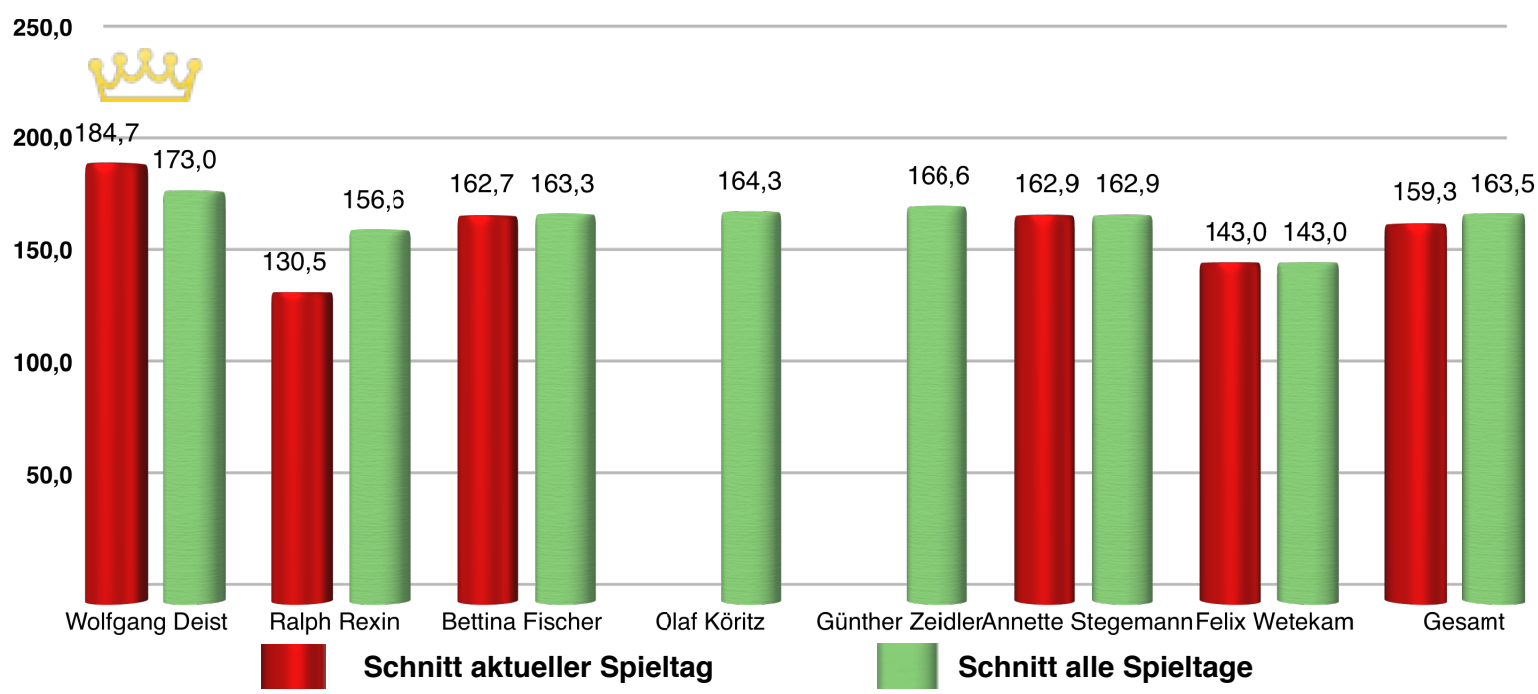

Spieler	1	2	3	4	5	6	7	8	9	10	11	12	13	14	15	16	17	18	19	20	21	22	23	24	25	26	27	28	Schnitt Spieltag	Schnitt
Wolfgang Deist	180				223	205		169	170	190	159	165	163	129	125	158	156	181	169	172	158	177	200	182	181	179		189		173,04
Ralph Rexin		157	172	174		149	168	190	148	172	191	159	194	139	175	135	184	145	150	143	188	136	104		134	162	110	137		156,64
Bettina Fischer	193	160	213	156	196		195	192	154	177	167	180	150	145	150	123	154	147	116	157	145	125	179	224	180	142	126			163,31
Olaf Köritz								165	145	186	194	167	145	148																164,29
Günther Zeidler															153	203	164	145	140	173	188									166,57
Annette Stegemann																						172	168	159	166	165	148	162		162,86
Felix Wetekam																								135			171	123		143,00
Gesamt																														163,54